

# 入学状況

## 平成21年度入学状況

区分	学科・課程	入学定員	志願者数			受験者数			合格者数			入学者数			
			男	女	計	男	女	計	男	女	計	男	女	計	
教育学部	学校教育教員養成課程	130	204	395	599	164	305	469	76	70	146	51	87	138	
	人間発達環境課程	70	75	(1) 162	(1) 237	37	(1) 105	(1) 142	20	(1) 59	(1) 79	20	56	76	
	計	200	279	(1) 557	(1) 836	201	(1) 410	(1) 611	96	(1) 129	(1) 225	71	143	214	
法学部	昼間コース 法学科	150	(4) 353	(4) 214	(8) 567	(4) 232	(4) 151	(8) 383	114	(2) 79	(2) 193	96	(1) 69	(1) 165	
	夜間主コース 法学科	10	11	2	13	10	2	12	5	1	6	5	1	6	
	計	160	(4) 364	(4) 216	(8) 580	(4) 242	(4) 153	(8) 395	119	(2) 80	(2) 199	101	(1) 70	(1) 171	
経済学部	昼間コース	経済学科	100	(3) 379	(3) 137	(6) 516	(2) 250	(1) 93	(3) 343	78	(1) 43	(1) 121	69	(1) 38	(1) 107
		経営システム学科	105	(4) 227	(5) 204	(9) 431	(2) 166	(3) 149	(5) 315	(2) 71	(3) 51	(5) 122	(2) 62	(3) 48	(5) 110
		地域社会システム学科	75	134	(3) 158	(3) 292	96	(3) 124	(3) 220	55	37	92	51	36	87
		小計	280	(7) 740	(11) 499	(18) 1,239	(4) 512	(7) 366	(11) 878	(2) 204	(4) 131	(6) 335	(2) 182	(4) 122	(6) 304
	夜間主コース	経済学科	6	9	2	11	8	2	10	3	2	5	3	2	5
		経営システム学科	8	12	8	20	11	8	19	3	5	8	3	5	8
		地域社会システム学科	6	4	1	5	4	1	5	3	1	4	3	1	4
		小計	20	25	11	36	23	11	34	9	8	17	9	8	17
	計	300	(7) 765	(11) 510	(18) 1,275	(4) 535	(7) 377	(11) 912	(2) 213	(4) 139	(6) 352	(2) 191	(4) 130	(6) 321	
	医学部	医学科	100	403	256	659	258	180	438	60	44	104	59	41	100
看護学科		60	28	276	304	20	193	213	8	57	65	6	54	60	
計		160	431	532	963	278	373	651	68	101	169	65	95	160	
工学部	安全システム建設工学科	60	(2) 159	(1) 33	(3) 192	(1) 106	(1) 19	(2) 125	55	11	66	53	11	64	
	信頼性情報システム工学科	80	194	(1) 19	(1) 213	130	(1) 14	(1) 144	82	(1) 8	(1) 90	75	7	82	
	知能機械システム工学科	60	(2) 222	11	(2) 233	(2) 144	8	(2) 152	(2) 66	4	(2) 70	※1 (2) 55	2	※1 (2) 57	
	材料創造工学科	60	(1) 193	(2) 36	(3) 229	(1) 134	23	(1) 157	(1) 55	12	(1) 67	52	8	60	
	計	260	(5) 768	(4) 99	(9) 867	(4) 514	(2) 64	(6) 578	(3) 258	(1) 35	(4) 293	※1 (2) 235	28	※1 (2) 263	
農学部	応用生物科学科	150	(1) 417	(2) 321	(3) 738	(1) 411	(2) 312	(3) 723	(1) 94	(2) 96	(3) 190	78	(2) 84	(2) 162	
合計	1,230	(17) 3,024	(22) 2,235	(39) 5,259	(13) 2,181	(16) 1,689	(29) 3,870	(6) 848	(10) 580	(16) 1,428	※1 (4) 741	(7) 550	※1 (11) 1,291		

(注) ( )内は、私費外国人留学生特別選抜を外数で示す。  
※は、マレーシア政府派遣留学生を外数で示す。

沿革  
香川大学憲章  
組織図  
役員  
役員数  
学部・研究科  
学生の定員及び現員  
入学状況  
卒業生就職状況等  
日本学生支援機構奨学金学生数  
施設等  
国際交流  
公開講座  
財務状況  
産学官連携  
医学部附属病院  
関連教育病院  
機構等  
キャンパス

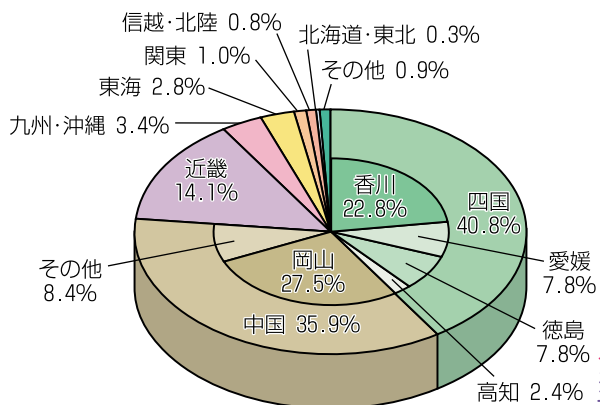
# 入学者出身地

(平成21年5月1日現在)

県名	入学者数						
	教育	法	経済	医	工	農	計
北海道					1	1	2
青森							0
岩手		1					1
宮城					1		1
秋田							0
山形							0
福島							0
茨城		1					1
栃木				1			1
群馬				1			1
埼玉		1		1			2
千葉				1			1
東京		1		4		2	7
神奈川							0
新潟					1		1
富山							0
石川			1				1
福井		2	1		1		4
山梨							0
長野	1			1	1	1	4
岐阜		1	1			3	5
静岡		3	1		4	3	11
愛知	1	2			4	9	16
三重	1				3	1	5
滋賀			2	2	2	1	7

県名	入学者数						
	教育	法	経済	医	工	農	計
京都	1	5	1	5	4	3	19
大阪	3	4	3	9	9	9	37
兵庫	5	11	20	26	22	21	105
奈良	3			4	1	1	9
和歌山	1	3	2		1		7
鳥取	1	7	3		4	1	16
島根	2	9	4	3	1	2	21
岡山	83	25	123	26	71	30	358
広島	5	8	7	10	16	8	54
山口	1	6	2	2	3	4	18
徳島	18	23	30	8	12	10	101
香川	67	25	60	42	75	28	297
愛媛	13	12	40	9	17	10	101
高知	5	8	12	1	4	2	32
福岡		1	2		2	2	7
佐賀		1		1			2
長崎		5			1	1	7
熊本						3	3
大分		1	2	1	1	1	6
宮崎	1	2		1	1	1	6
鹿児島	2	1		1		3	7
沖縄		2	3			1	6
その他		1	7		2	2	12
合計	214	172	327	160	265	164	1,302

(注)その他は、大検又は高等学校卒業程度認定試験及び外国人留学生を表す。

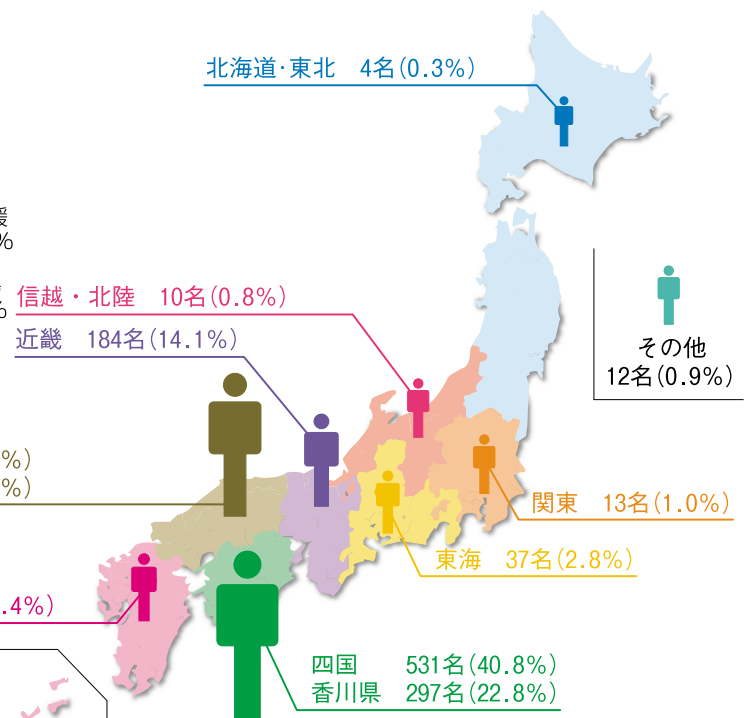


(注)四捨五入の関係で、合計すると100%を超える。

中国 467名(35.9%)  
岡山県 358名(27.5%)

九州・沖縄 44名(3.4%)

北海道・東北 4名(0.3%)



その他 12名(0.9%)

関東 13名(1.0%)

東海 37名(2.8%)

四国 531名(40.8%)  
香川県 297名(22.8%)

(注) ( )内は、全体に対する割合を示す。  
四捨五入の関係で、合計すると100%を超える。

# 卒業者就職状況等

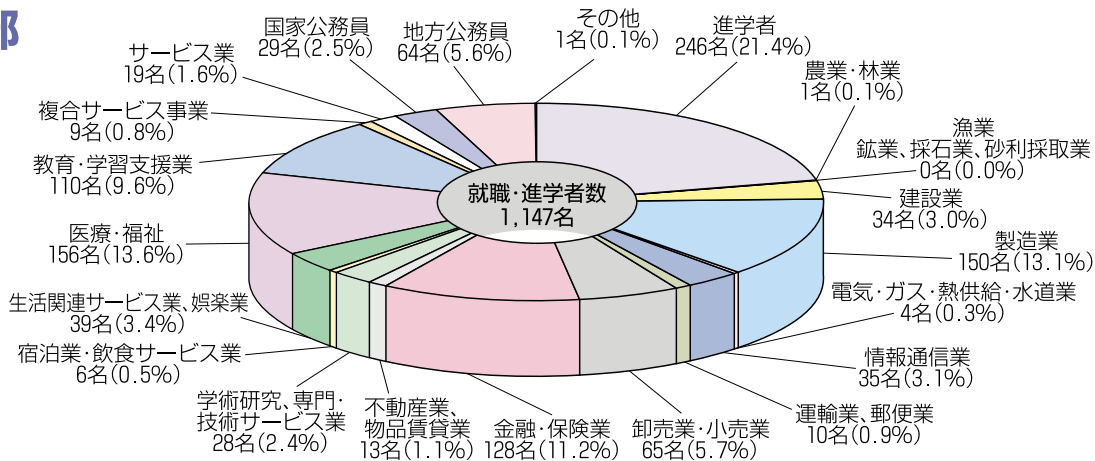
(平成21年5月1日現在)

区 分	学 部							大 学 院										合 計
	教 育 学 部	法 学 部	経 済 学 部	医 学 部	工 学 部	農 学 部	合 計	修 士 課 程					専 門 職 位 課 程	博 士 課 程				
								教 育 学 研 究 科	法 学 研 究 科	経 済 学 研 究 科	医 学 系 研 究 科	工 学 研 究 科	農 学 研 究 科	地 域 マ ネ ジ ム ン ト 研 究 科	医 学 系 研 究 科	工 学 研 究 科		
卒 業 者 数	男	67	116	179	62	230	81	735	15	6	2	0	97	32	29	15	13	209
	女	175	69	128	96	28	66	562	35	2	4	6	6	20	4	8	1	86
	計	242	185	307	158	258	147	1,297	50	8	6	6	103	52	33	23	14	295
進 学 者 数	男	13	10	9	0	112	37	181	0	0	0	0	8	10	0	0	0	18
	女	17	7	3	7	10	21	65	0	0	0	0	1	3	0	0	0	4
	計	30	17	12	7	122	58	246	0	0	0	0	9	13	0	0	0	22
就 職 希 望 者 数	男	49	83	145	62	118	36	493	15	6	2	0	89	21	29	15	13	190
	女	148	53	108	89	18	42	458	33	2	4	5	5	13	3	7	1	73
	計	197	136	253	151	136	78	951	48	8	6	5	94	34	32	22	14	263
就 職 者 数	男	47	69	134	58	113	35	456	13	3	1	0	87	21	29	15	13	182
	女	146	51	106	87	17	38	445	31	0	2	5	4	12	3	6	1	64
	計	193	120	240	145	130	73	901	44	3	3	5	91	33	32	21	14	246
産 業 別 就 職 者 数																		
農 業 ・ 林 業		0	0	0	0	0	1	1(0)	0	0	0	0	0	0	0	0	0	0
漁 業		0	0	0	0	0	0	0	0	0	0	0	0	0	0	0	0	0
鉱業・採石業・砂利採取業		0	0	0	0	0	0	0	0	0	0	0	0	0	0	0	0	0
建設業		2	1	10	0	21	0	34(6)	0	0	0	0	7	1	2	0	0	10(1)
製造業		14	5	42	0	58	31	150(44)	0	0	0	0	66	17	7	0	4	94(5)
電気・ガス・熱供給・水道業		1	0	3	0	0	0	4(0)	0	0	0	0	0	0	2	0	0	2(0)
情報通信業		2	4	12	0	14	3	35(15)	0	0	1	0	10	3	2	0	0	16(3)
運輸業・郵便業		4	1	3	0	0	2	10(4)	0	0	1	0	0	0	3	0	0	4(1)
卸売業・小売業		8	12	34	0	2	9	65(37)	2	1	0	0	2	1	6	0	0	12(3)
金融業・保険業		24	28	68	0	4	4	128(70)	0	0	0	0	0	0	1	0	0	1(0)
不動産業・物品賃貸業		4	4	1	0	2	2	13(7)	0	0	0	0	0	0	0	0	0	0
学術研究・専門・技術サービス業		1	5	1	0	16	5	28(10)	0	1	0	0	3	6	2	3	4	19(6)
宿泊業・飲食サービス業		2	1	1	0	0	2	6(4)	0	0	0	0	0	0	0	0	0	0
生活関連サービス業・娯楽業		6	8	20	0	1	4	39(20)	1	1	1	0	0	0	1	0	0	4(1)
医療・福祉		10	0	4	141	1	0	156(96)	4	0	0	2	0	0	0	14	0	20(7)
教育・学習支援業	小 学 校	57	0	0	0	0	0	57(45)	20	0	0	0	0	0	0	0	0	20(14)
	中 学 校	21	0	0	0	0	1	22(10)	7	0	0	0	0	0	0	0	0	7(6)
	高 等 学 校	3	0	0	0	0	0	3(2)	3	0	0	2	0	0	0	0	0	5(3)
	大 学	0	0	0	0	2	0	2(0)	0	0	0	1	0	0	0	4	6	11(4)
	幼 稚 園	7	0	0	0	0	0	7(7)	0	0	0	0	0	0	0	0	0	0
その他の教育・学習支援業		12	4	3	0	0	0	19(14)	5	0	0	0	0	0	0	0	0	5(4)
複合サービス事業		2	1	6	0	0	0	9(5)	0	0	0	0	0	1	1	0	0	2(0)
サービス業		1	7	4	0	4	3	19(7)	0	0	0	0	0	2	1	0	0	3(3)
公務	国 家 公 務	0	17	9	0	1	2	29(13)	0	0	0	0	1	0	0	0	0	1(0)
	地 方 公 務	12	22	19	4	4	3	64(29)	2	0	0	0	2	2	4	0	0	10(3)
そ の 他		0	0	0	0	0	1	1(0)	0	0	0	0	0	0	0	0	0	0

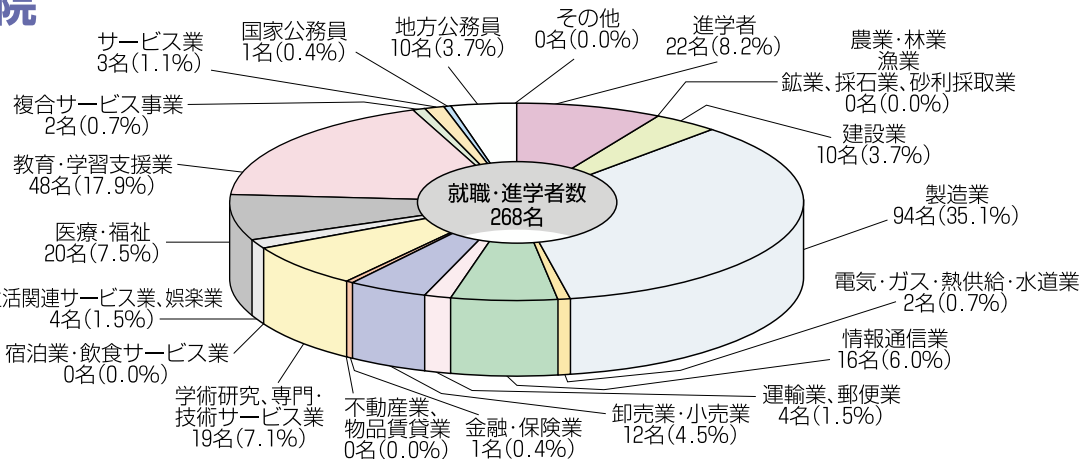
( )内は、女子を内数で示す。

沿 革  
 香川大学憲章  
 組織図  
 役員数  
 役員数  
 学部・研究科  
 学生の定員及び現員  
 入学状況  
 卒業者就職状況等  
 日本学生支援機構奨学金学生数  
 施設等  
 国際交流  
 公開講座  
 財務状況  
 産学官連携  
 医学部附属病院  
 関連教育病院  
 機構等  
 キャンパス

## 学部



## 大学院



## 国家試験合格状況

医師	卒業生数 (名)	新卒			既卒			総数			全国合格率 (%)
		受験者数 (名)	合格者数 (名)	合格率 (%)	受験者数 (名)	合格者数 (名)	合格率 (%)	受験者数 (名)	合格者数 (名)	合格率 (%)	
第99回(2005)	100	99	94	94.9	8	4	50.0	107	98	91.6	89.1
第100回(2006)	81	81	76	93.8	10	6	60.0	91	82	90.1	90.0
第101回(2007)	93	93	86	92.5	8	8	100.0	101	94	93.1	87.9
第102回(2008)	89	89	87	97.8	8	7	87.5	97	94	96.9	90.6
第103回(2009)	90	90	87	96.7	4	1	25.0	94	88	93.6	91.0

看護師	卒業生数 (名)	新卒			既卒			総数			全国合格率 (%)
		受験者数 (名)	合格者数 (名)	合格率 (%)	受験者数 (名)	合格者数 (名)	合格率 (%)	受験者数 (名)	合格者数 (名)	合格率 (%)	
第94回(2005)	65	55	55	100.0	1	0	0.0	56	55	98.2	91.4
第95回(2006)	72	62	60	96.8	1	1	100.0	63	61	96.8	88.3
第96回(2007)	65	56	56	100.0	2	1	50.0	58	57	98.3	90.6
第97回(2008)	64	54	53	98.1	1	1	100.0	55	54	98.2	90.3
第98回(2009)	68	58	57	98.3	1	1	100.0	59	58	98.3	89.9

保健師	卒業生数 (名)	新卒			既卒			総数			全国合格率 (%)
		受験者数 (名)	合格者数 (名)	合格率 (%)	受験者数 (名)	合格者数 (名)	合格率 (%)	受験者数 (名)	合格者数 (名)	合格率 (%)	
第91回(2005)	65	65	57	87.7	4	1	25.0	69	58	84.1	81.5
第92回(2006)	72	72	66	91.7	9	5	55.6	81	71	87.7	78.7
第93回(2007)	65	65	65	100.0	6	6	100.0	71	71	100.0	99.0
第94回(2008)	64	63	63	100.0	2	2	100.0	65	65	100.0	91.1
第95回(2009)	68	68	68	100.0	1	1	100.0	69	69	100.0	97.7

# 日本学生支援機構奨学生数

(平成21年3月1日現在)

区 分	第一種(無利子奨学金)(単位 人)							第二種(有利子奨学金)(単位 人)							総計	
	1年	2年	3年	4年	5年	6年	計	1年	2年	3年	4年	5年	6年	計		
教 育 学 部	33	29	38	50	-	-	150	33	54	54	49	-	-	190	340	
法 学 部	40	32	37	32	-	-	141	43	41	45	41	-	-	170	311	
経 済 学 部	54	62	57	55	-	-	228	93	73	80	61	-	-	307	535	
医学部	医 学 科	8	12	9	11	9	21	70	15	16	22	21	30	35	139	209
	看 護 学 科	8	13	15	9	-	-	45	17	18	18	19	-	-	72	117
工 学 部	37	38	30	26	-	-	131	59	77	55	52	-	-	243	374	
農 学 部	26	27	22	28	-	-	103	46	41	50	43	-	-	180	283	
計	206	213	208	211	9	21	868	306	320	324	286	30	35	1,301	2,169	
大 学 院	教 育 学 研 究 科	9	6	-	-	-	-	15	0	0	-	-	-	0	15	
	法 学 研 究 科	3	2	-	-	-	-	5	1	2	-	-	-	3	8	
	経 済 学 研 究 科	1	1	-	-	-	-	2	0	0	-	-	-	0	2	
	医 学 系 研 究 科	0	0	-	-	-	-	0	0	0	-	-	-	0	0	
	医 学 系 研 究 科 ( 博 士 課 程 )	0	1	-	-	-	-	1	0	0	-	-	-	0	1	
	工 学 研 究 科	26	36	-	-	-	-	62	12	5	-	-	-	17	79	
	工 学 研 究 科 ( 博 士 課 程 )	1	2	1	-	-	-	4	0	0	0	-	-	0	4	
	農 学 研 究 科	23	26	-	-	-	-	49	6	1	-	-	-	7	56	
	地 域 マ ネ ジ メ ン ト 研 究 科	0	2	-	-	-	-	2	0	0	-	-	-	0	2	
	香 川 大 学 ・ 愛 媛 大 学 連 合 法 務 研 究 科	8	10	9	-	-	-	27	10	12	9	-	-	31	58	
計	71	86	10	-	-	-	167	29	20	9	0	0	58	225		

## 施 設 等

### 厚生・保健施設

区 分	所在地	延面積(m <sup>2</sup> )	施 設 等 備 考
大 学 会 館	幸町地区	3,299	食堂(920席)、売店、キャリア支援センター、第1集会室～第8集会室、和室、生協事務室
医 学 部 会 館	三木町医学部地区	1,287	売店、共同談話室、合宿研修室、シャワー室、演習室、チュートリアル室、サークル共用室、和室、防音室、暗室
医 学 部 食 堂	三木町医学部地区	480	食堂(182席)、喫茶室(36席)
工 学 部 学 生 食 堂	林町地区	815	食堂(292席)、談話コーナー、売店
池 戸 会 館	三木町農学部地区	781	喫茶室(20席)、談話室、娯楽室、国際交流室、売店、共同室、集会室、音楽練習室、大集会室、和室
農 学 部 学 生 食 堂	三木町農学部地区	406	(156席)
保 健 管 理 セ ン タ ー ( // 医 学 部 分 室 ) ( // 工 学 部 分 室 ) ( // 農 学 部 分 室 )	幸町地区 (三木町医学部地区) (林町地区) (三木町農学部地区)	399 (149) (227) ( 81)	診察室、相談室、休養室、保健指導室、多目的室、事務室、検査室
課外活動共用施設及び合宿研修施設	幸町地区	1,439	共用室、音楽練習室、和室練習室、制作作業室、集会室、宿泊定員 55名
寄 宿 舎	屋島地区 西宝町地区 三木町地区	4,786	収容定員 屋島寮(男子) 109名 若草寮(女子) 80名 光風寮(男子) 30名
留 学 生 会 館	屋島地区	844	事務室、集会室、キッチン、居室(32室)
国 際 交 流 会 館	前田東町地区	622	事務室、多目的室、单身室(3室)、夫婦室(1室)、家族室(6室)

沿 革  
香川大学憲章  
組織図  
役員員  
役員員数  
学部・研究科  
学生の定員及び現員  
入学状況  
卒業者就職状況等  
日本学生支援機構奨学生数  
施設等  
国際交流  
公開講座  
財務状況  
産学官連携  
医学部附属病院  
関連教育病院  
機構等  
キャンパス